

「売れるKindle出版」通信講座 実践編



【第22回】

本のコンテンツの入力

= 目次 =

- 原稿
- Kindle本の表紙
- AI 生成コンテンツ
- Kindle本のプレビュー
- Kindle 電子書籍のISBN

Kindle本のコンテンツ

■原稿

Kindle 本の詳細 ✓ 完了

Kindle 本のコンテンツ ✓ 完了

Kindle 本の価格設定 i 実行中...

原稿

原稿 (本の本文コンテンツなど) をアップロードします。KPF ファイルを使用することをおすすめします。サポートされるすべてのファイル タイプを表示

原稿を本格的なテーマ、章のタイトル、または画像でデザインするには、Kindle Create または電子書籍のフォーマット ガイドをご利用ください。

デジタル著作権管理 (DRM) を追加して、デジタル コンテンツ ファイルの不正な利用や複製を防止します。注: これは出版後に変更することはできません。 [詳細](#) ↓

デジタル著作権管理(DRM)とは

DRM を有効にするかどうかは出版者の判断によります。作品を保護したい場合は DRM を有効にしますが、作品をより多くの読者に読んでもらいたい場合は DRM を有効にしないという選択もあります。DRM を有効にしても、読者はその本を他の人に短期間貸したり、他の人への贈り物用に Kindle ストアから購入したりできます。

ページを読む方向

ページを読む方向
ページを読む方向とは ↓

左から右 (横書き)

右から左 (縦書き)

横書き → 左から右

縦書き → 右から左

電子書籍の原稿をアップロード

原稿をアップロード

正常にアップロードされたらメッセージが表示されます。

原稿をアップロード

✓ 原稿 (contents_for_kindle.epub) を正常にアップロードしました

ファイルの処理が完了しました。原稿チェックが完了しました。

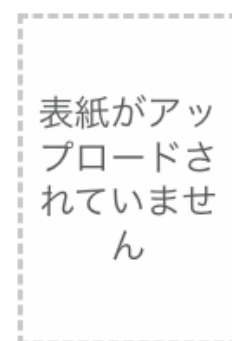
✓ 文書校正

誤字脱字はありません。

Kindle本の表紙

Kindle 本の表紙


表紙ファイルをアップロードしてください。画像の寸法は 1,000 x 625 ピクセル以上にしてください。画像の最大の寸法は 10,000 x 10,000 ピクセルです。



参照

Kindle 本の表紙

表紙ファイルをアップロードしてください。画像の寸法は 1,000 x 625 ピクセル以上にしてください。画像の最大の寸法は 10,000 x 10,000 ピクセルです。



参照

✓ 表紙のアップロードに成功しました。

電子書籍の表紙作成ガイドライン

https://kdp.amazon.co.jp/ja_JP/help/topic/G200645690

■AI 生成コンテンツ

AI 生成コンテンツ

Amazon では、コンテンツ作成における人工知能 (AI) ツールの使用に関する情報を収集しています。
AI 生成コンテンツとは何ですか? ▾

本のテキストや画像の作成、または翻訳で AI ツールを使用しましたか?

はい

テキスト

画像
1つまたはいくつかの AI 生成画像 (最小限の編集あり、または編集なし)
1つまたはいくつかの AI 生成画像 (広範な編集あり)
多くの AI 生成画像 (最小限の編集あり、または編集なし)
多くの AI 生成画像 (広範な編集あり)

いいえ

はい

テキスト

作品で AI 生成テキストの作成に使用したツールは何ですか?

使用した範囲を選択

ツール名を入力

Kindle本のレビュー

Kindle 本のプレビュー

オンライン プレビューアー

本をオンラインでプレビューし、Kindle やモバイル端末でどのように表示されるかを確認します。インタラクティブ機能が付いた本をプレビューする場合は、Kindle Previewer をダウンロードすることをお勧めします。

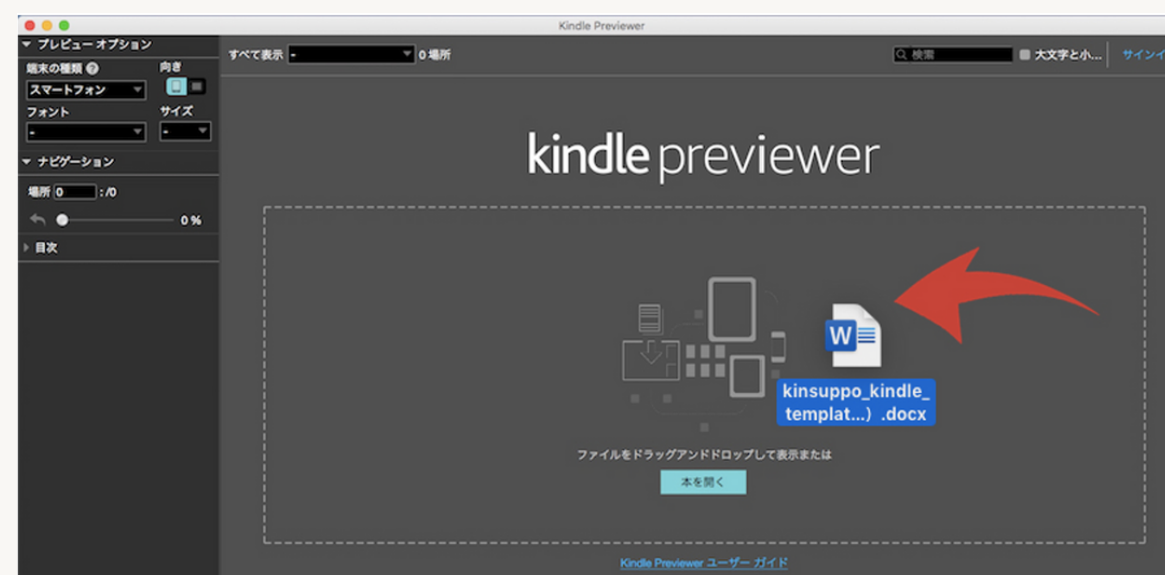
プレビューアーを起動

ダウンロード版プレビューアーのオプション

Kindle で本を直接表示する、または Kindle Previewer を使用して本を表示するには、以下の手順に従います。最適な表示のために、Kindle Previewer を使用することをお勧めします。Kindle Previewer のダウンロード

1. 変換された本のファイルをダウンロードします: [HTML](#)
2. コンピューター上でプレビューするには、[Kindle Previewer](#) をダウンロードし、このツールで本を開きます。
3. Kindle でプレビューするには、本のファイルを [Send-to-Kindle メール アドレス](#) に送信します。MOBI やその他のファイルを表示する場合は、Kindle Previewer を使用してこれらの形式をエクスポートすることができます。詳細

※オンラインプレビューアーとデスクトップ（ダウンロード版）プレビューアーは別のもの



端末ごとの見え方

タブレット



スマホ



キンドル端末



横置き



プレビューアで確認する箇所

該当ページ

たて・横

ロケーション の 1708 フォントサイズ 目次 端末 

フォントサイズ

1
2
3
4
5
6
7



目次

- 初めに戻る
- 表紙
- 目次
- NCX表示

端末

- タブレット
- スマートフォン
- Kindle 端末

■Kindle 電子書籍 ISBN

ISBNとは、国際標準の書籍番号
中身が同じでも紙書籍と電子書籍はそれぞれ別の番号になる

Kindle 電子書籍
ISBN

ISBN (オプション)
Kindle 本に ISBN は不要です。 [ISBN とは](#) ↓

出版社 (オプション)

出版社 (ローマ字) (オプション)

主コード (オプション)

< 詳細に戻る

下書きとして保存

保存して続行

次の手順: 価格設定

