

KINDLE DIRECT PUBLISHING SUPPORT

第6章

キン★サポ

・ キンドル出版で困った時に読む章 ・

PRESENTED BY AYUMI GOTO

・著作権について

本冊子並びに本冊子の表記は、著作権法で保護されている著作物です。

本冊子の著作権は発行者 後藤あゆみ にあります。

本冊子の使用に関して、以下の点を十分ご留意ください。

・使用承諾に関する契約

本契約は、本冊子を持つ個人・法人（以下甲）と発行者（以下乙）との間での契約です。

本冊子を甲が受理し開封したことにより、以下の契約に同意したことになります。

第一条 本契約の目的

乙が本冊子に含まれる情報を、本契約に基づき甲が使用する権利を承諾するものです。

ただし、使用は非独占的なものに限られます。

第二条 禁止事項

本冊子に含まれる一切の情報は、著作権法によって保護されます。

本冊子に含まれる情報を、甲は乙の書面による事前許可なくして出版・講演活動およびメディア配信などによって一般公開することを禁じます。

また、電子メディアによる配信等で一般公開することを禁じています。

特に当ファイルを第三者に渡すことは厳しく禁じます。

甲は自らの所属する会社や組織においてのみ、本冊子に含まれる情報を使用できるものとします。

第三条 損害賠償

甲が本契約の二条に反し、乙に損害が生じた場合には、

乙は甲に対し違約金を請求する権利を有するものとします。

第四条 契約の解除

甲が本契約に反したと乙が判断した場合は、
乙は使用承諾に関する契約を解除することができるものとします。

第五条 免責事項

本冊子に含まれる情報の使用責任の一切は甲にあり、
この情報により甲に損害が生じても、乙は一切の責任を問われません。

【推奨環境】 このレポート上に書かれている URL はクリックできません。

できない場合は 最新の AdobeReader をダウンロードしてください。(無料) <http://www.adobe.co.jp/products/acrobat/readstep2.html>

=目次=

第6章 キンドル出版で困った時に読む章.....	6
STEP 1 KDP ヘルプセンターの使い方.....	6
STEP 2 KDP コミュニティの使い方	12
STEP 3 キンドル出版サポートの現場から.....	14
■表紙が販売ページに表示されない！	14
■ワードに挿入した図形と文字がプレビューアーでうまく表示されない.....	15
■販売開始したのに検索しても本が出てこない！	18
■無料キャンペーンの「夏時間」とは.....	19
■本の表紙を変更したい！	21
■本の中身を追記・変更したい！	22
■本のタイトルを変更したい！	28

■ 本の詳細を変更したい！	34
■ カテゴリーを変更したい！	38
■ 本の値段を変更したい！	43
■ ランキングはどれくらいで順位が変わるの？	46
■ 既読 KENP はいつレポートに反映されるの？	47
■ 自分の本をキンドルストアから取り下げたい.....	48
■ 「レビュー書いて」って人に頼んでいいの？	49
■ 変更事項が反映までにかかる時間（タイムライン）	50
■ 自分で自分の本は購入できるの？	51
STEP 4 もしものための覚書	52

KINDLE DIRECT PUBLISHING SUPPORT

【キン☆サポ】

第6章 キンドル出版で困った時に読む章

第6章 キンドル出版で困った時に読む章

STEP 1 KDP ヘルプセンターの使い方

キンドル出版の手続きや出版後にトラブルがあった場合、

まずは、KDP ヘルプセンターの WEB ページに知りたい答えが載っていないか調べましょう。

多くのキンドル出版している人が悩んでいることやわからないことは

たいてい KDP ヘルプセンターの WEB ページやユーザーガイドに記載があるものです。

また、KDP ジャンプスタートというキンドル出版の手順を解説したページが新設されています。

【キン☆サポ】で説明している内容とかぶりますが、

さらに奥深くキンドル出版について知りたい方は読んでみてください。

<KDP ヘルプセンターホーム>

https://kdp.amazon.co.jp/ja_JP/help

<Kindle パブリッシング・ガイドライン>

https://kdp.amazon.co.jp/ja_JP/help/topic/GU72M65VRFPH43L6

<KDP ジャンプスタート>

https://kdp.amazon.co.jp/ja_JP/help/topic/G202187740

また、KDP ヘルプセンターの WEB サイトで答えが見つからない時や、

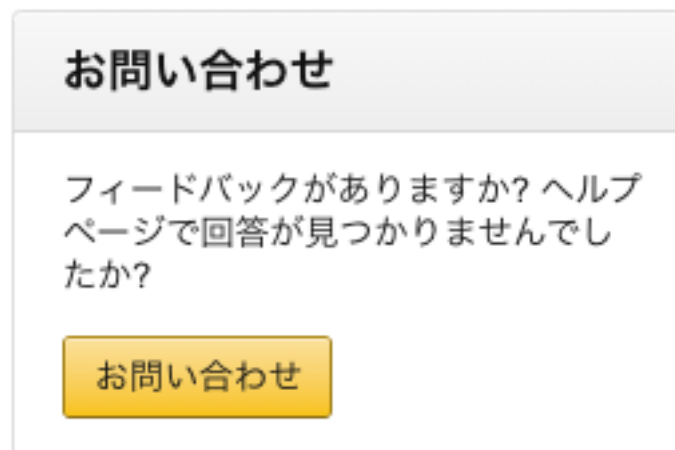
直接 KDP ヘルプセンターにお問い合わせや変更依頼をしなければならないケースもあります。

そのような時は、KDP ヘルプセンターの WEB ページから

専用の問い合わせフォームを使用して問い合わせをしてください。

KDP ヘルプ センター ホームへアクセスします。 https://kdp.amazon.co.jp/ja_JP/help

画面左下の「お問い合わせ」からメッセージが送れます。



The image shows a screenshot of a user interface element. At the top, there is a grey header with the text 'お問い合わせ' (Contact Us) in bold black font. Below this, the text reads 'フィードバックがありますか? ヘルプページで回答が見つかりませんでしたか?' (Do you have feedback? Did you not find an answer on the help page?). At the bottom of this section is a yellow button with the text 'お問い合わせ' (Contact Us) in black font.

また、あなたの KDP 管理画面の最上部にある「ヘルプ」からも **KDP ヘルプセンターホーム**へアクセスできます。



<キンドルに問い合わせをしたいときの手順>

https://kdp.amazon.co.jp/ja_JP/contact-us をクリックします。

「カテゴリの選択」の中から質問したいジャンルを選択します。

カテゴリの選択

- アカウント、税金、および開始方法
- コンテンツおよび著作権の通知
- フォーマットの要件と本のステータス
- 本とシリーズの管理
- 価格設定
- Amazon の商品ページと外部流通
- KDP キャンペーン
- 支払いと販売レポート

 左側のトピックを選択してください

**←問い合わせしたいカテゴリを選択し
ボタンを押すとさらに詳細が表示されます**

さらに問い合わせ内容の詳細を選択し、入力フォームに質問内容を入力して「メッセージを送信」をクリックします。

カテゴリの選択

- アカウント、税金、および開始方法
- コンテンツおよび著作権の通知
- フォーマットの要件と本のステータス
- 本とシリーズの管理**
- 「本棚」の本の削除、出版停止、リンク
- 本の詳細情報の入力と本のコンテンツのアップロード
- 出版済みの本の再出版または更新**
- 読者への電子書籍コンテンツの配信
- シリーズ
- Amazon からの品質に関するお知らせの修正
- 価格設定
- Amazon の商品ページと外部流通
- KDP キャンペーン
- 支払いと販売レポート

一部の属性は出版後にロックされ、新しい本として再出版しない限り更新することができません。本のステータスが「レビュー中」または「出版準備中」の場合は、新しいステータスになるまで変更できません。通常、本の更新内容が Amazon に反映されるまでに 3 営業日かかります。

よくある質問への回答:

- 本を更新して再出版するにはどうしたらよいですか?
- 出版後に編集できる詳細情報はありますか?
- Kindle 端末に改訂したコンテンツを送信できますか?
- 出版した本の更新に関するタイムラインとは何ですか?

お問い合わせの内容
より適切なサポートを提供できるよう、お問い合わせ内容について詳しくお知らせください。

本の詳細情報の更新を希望の場合は、現在のテキストと変更後の内容をお知らせください。

ASIN/ISBN:
現在のテキスト:
変更後のテキスト:

問題またはお問い合わせ内容の詳細:

問い合わせに必要な情報はもれなく入力してください。

お困りになっている点を、できる限り詳しく記載してください。「メッセージを送信」ボタンは1回だけクリックしてください。 93/4000

添付するファイルを選択します。
どのファイルを添付できますか? *

ファイルを追加

画像がある方がわかりやすい時はここから添付します

最後にクリックして送信 → **メッセージを送信**

STEP 2 KDP コミュニティの使い方



KDP コミュニティとは、KDP が主催する公式コミュニティページで

初めてキンドル出版する初心者の方やキンドル出版で何かわからないことがあったり、

トラブルにあって困っている人が、キンドル出版の有識者に質問ができます。参加費は無料です。

<https://www.kdpcommunity.com/s/?language=ja>

キンドル出版の有識者といっても、コンサルタントにお金を払って教えてもらうようなものではなく

キンドル出版の経験者・先輩からアドバイスをもらうといった感じですよ。

無料コミュニティですので、参加しているメンバーがアイデア、知識、意見を自由に交換できる場所ですが、

有料サービスや外部サイトへの誘導、レビューや自分の書籍の購入を勧めることは禁止されています。

KDP コミュニティを利用する際は、KDP コミュニティのガイドラインに従い、ルールを守って参加しましょう。

<KDP コミュニティのガイドライン>

https://kdp.amazon.co.jp/ja_JP/help/topic/GPSDSZJL9RFMKK3W

STEP 3 キンドル出版サポートの現場から

実際に、よくある「お悩みあるある」 & 「トラブルあるある」の事例をご紹介します。

■表紙が販売ページに表示されない！

表紙画像のファイル形式は、**JPEG** または **TIFF** です。

ただし、表紙画像を KDP にアップロードする際、

画像を保存した**カラーモード (RGB)** や**サイズ (50MB 未満)** など、条件に合っていないければ

エラーが発生してキンドルストアや管理画面に表示されないことがありますので注意してください。

<電子書籍の表紙の作成のヘルプ>

https://kdp.amazon.co.jp/ja_JP/help/topic/G200645690

■ワードに挿入した図形と文字がプレビューアーでうまく表示されない

キンドル本の原稿作成時にワードの「挿入」から「図形」を選ぶと
キンドルプレビューアー およびキンドル本では正しく表示されません。

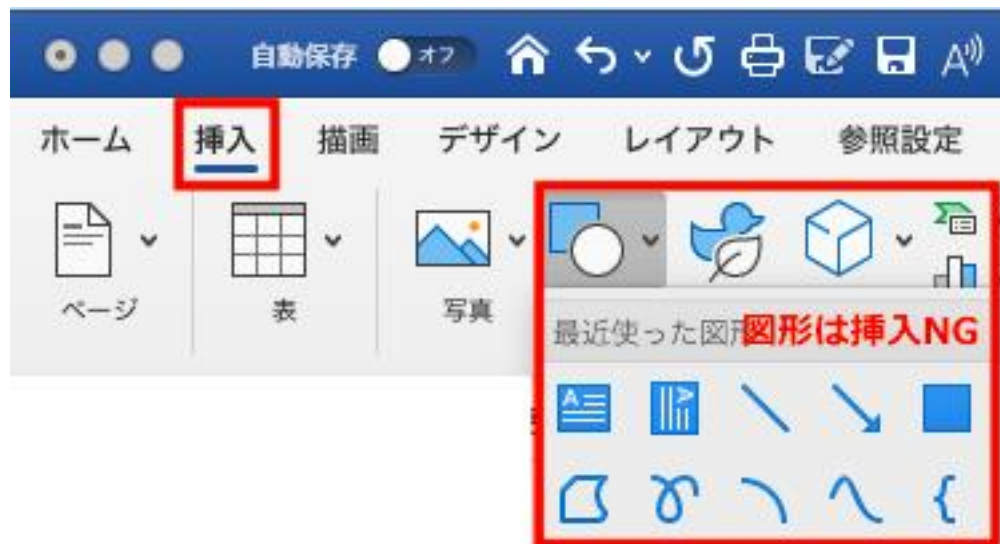


ワードの挿入から図形を選択し

枠の中に文字を入れても

プレビューアーでは表示されません

<NGの例>



例えば、「**図形**」で四角を選び、四角の中に文字を入れたとしても

ワードの原稿では、正しく表示されますが、キンドルプレビューワーで確認すると

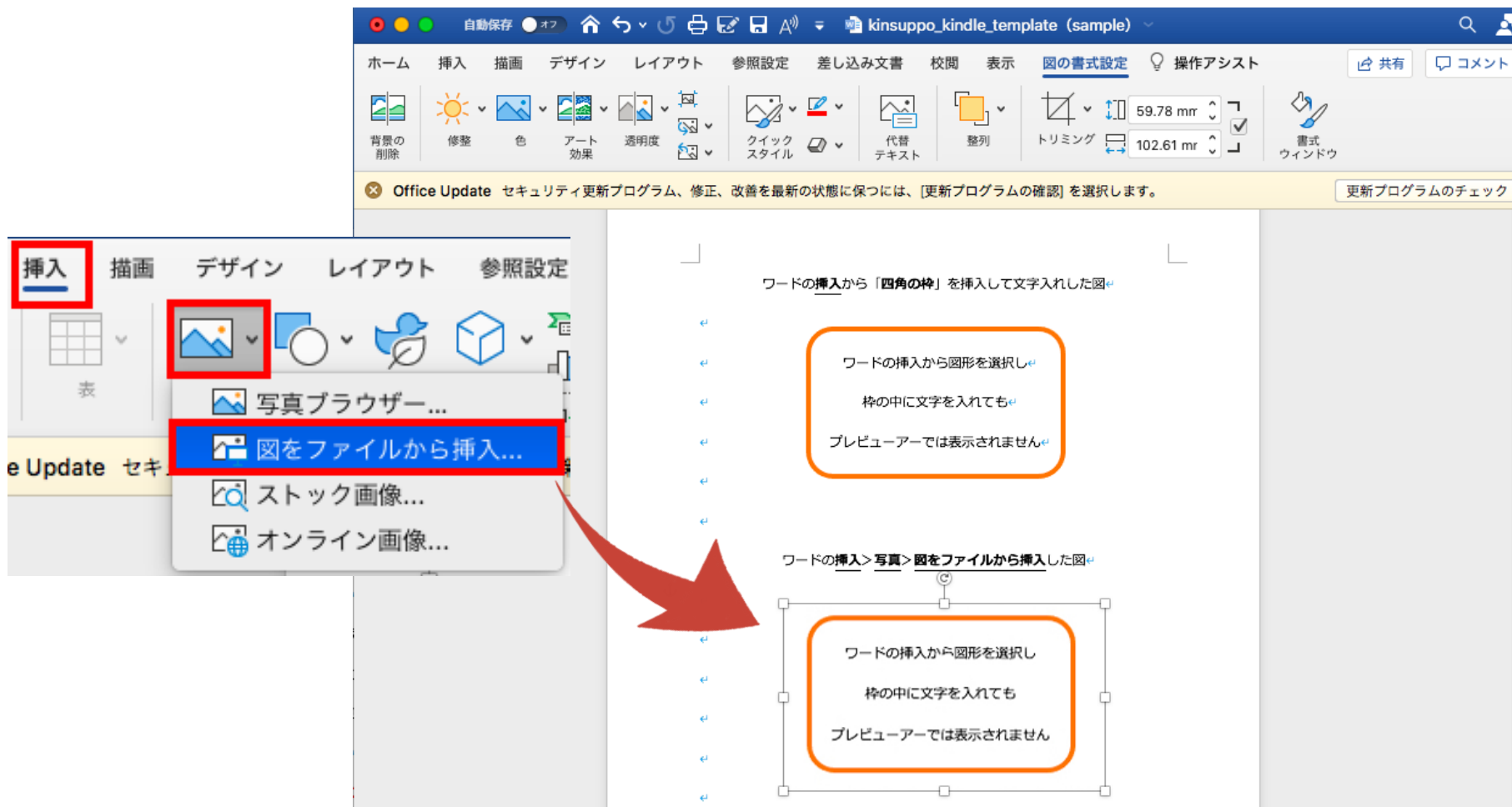
四角に入っていた文字が真っ白に消えてしまいます。

ワードの図形挿入（テキストボックス）やアートワーク（シェイプ）を使うことは NG

と KDP サポートに書かれている通り、このような図を含めるときは、**画像として挿入**します。

文字を四角の枠で囲みたい場合は、

あらかじめ、「文字+四角の枠を jpg 形式の『画像』として作成」し文中に挿入することがベストです。



■ **販売開始したのに検索しても本が出てこない！**

作品が「**販売中**」になったにもかかわらず、キンドルストアで検索してもすぐに表示されないケースがあります。

販売開始になった本が、読者に検索されてキンドルストアに表示されるまでに最大 72 時間かかります。

販売開始後 3 日間は様子を見てください。

出版から 72 時間を経過しても、検索結果に表示されない場合は、KDP ヘルプセンターにお問い合わせしてください。

<KDP ヘルプセンター>

https://kdp.amazon.co.jp/ja_JP/contact-us

<変更が反映されるまでの所要時間 (タイムライン)>

https://kdp.amazon.co.jp/ja_JP/help/topic/G202173620

■無料キャンペーンの「夏時間」とは

KDP セレクトの無料キャンペーンは、

通常、開催日当日の日本時間 17:00 に開始し、終了日翌日の 16:59 に終了します。

ただし、アメリカの夏時間の期間は時間が変わります。

(アメリカの夏時間とは『サマータイム=デイライトセービング』のことです。)

夏時間とは、日の出の時間が早くなる 3 月～11 月に、

太陽が出ている時間帯の時計の針を 1 時間進めて有効利用することです。

日本での無料キャンペーンもアメリカの夏時間が影響し、開始時刻と終了時刻が 1 時間繰り上げられます。

夏時間の開催は、日本時間の 16:00 開始、終了日翌日の 15:59 に終了です。



<夏時間 早見表>

2021年→3月14日（日）から 11月7日（日）

2022年→3月13日（日）から 11月6日（日）

2023年→3月12日（日）から 11月5日（日）

通常→日本時間の 17:00 開始、終了日翌日の 16:59 に終了

夏時間→日本時間の 16:00 開始、終了日翌日の 15:59 に終了

<本の無料キャンペーン>

https://kdp.amazon.co.jp/ja_JP/help/topic/G201298240

■本の表紙を変更したい！

キンドル本の表紙はいつでも何回でも変更が可能です。

ただし、**表紙に入れるタイトル・サブタイトル・著者名は変更できません。**

新しい表紙をアップロードすると、KDP 運営側の審査が入り

そこで本の著者名・タイトル情報の変更が判明すると、改訂版として出版できませんのでご注意ください。

電子書籍の表紙を新しく更新した場合、反映までに 72 時間まで様子を見てください。

変更手続きから 72 時間を経過しても、連絡がない場合は、KDP ヘルプセンターにお問い合わせしてください。

<電子書籍の表紙の作成>

https://kdp.amazon.co.jp/ja_JP/help/topic/G200645690

■本の中身を追記・変更したい！

キンドル本の内容はいつでも何回でも変更が可能で、改定版として配信が可能です。

内容を修正した書籍は再びアップロードし KDP 運営側の審査を受けなければなりません。

(変更の程度としては、誤字脱字、挿絵の入れ替えまたは削除など)

ただし、**大幅な加筆修正や内容が変わるほどの大きな変更は**

改定版とみなされないため、新しい本として出版した方が適切です。

また、変更前に購入した読者の手元にある電子書籍は、元の版のままで修正されていない状態で残ります。

重大な問題を修正したために、どうしても最新バージョンを読者に送りたい場合は、

KDP ヘルプセンターに連絡してください。

なお、電子書籍の表紙を新しく更新した場合、反映までに 72 時間かかることがあります。

変更手続きから 72 時間を経過しても、連絡がない場合は、KDP ヘルプセンターにお問い合わせしてください。

<本の内容を更新するには>

KDP 管理画面の「本棚」から更新する本の横にある「アクション」の横の ... ボタン をクリックします。

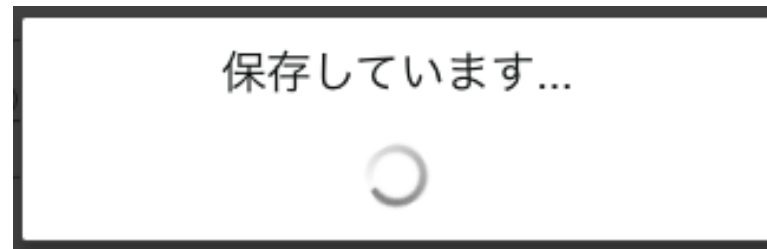
The screenshot displays a book listing in the KDP management interface. The book is titled "売れない電子書籍を売る方法: 3つをテコ入れするだけ! 注文数と既読KE..." by 起業魂 後藤あゆみ. The listing includes the book cover, title, author, and ASIN (B08T7Q7T67). The book is currently "Kindle 本" and "販売中" (on sale) for ¥1000 JPY. The "アクション" (Action) menu is open, showing options: "詳細の編集" (Edit details), "コンテンツを編集" (Edit content), "権利、ロイヤリティ、価格の編集" (Edit rights, royalties, and prices), "KDP セレクト情報" (KDP Select information), "キャンペーンと広告" (Campaigns and advertising), and "出版停止" (Suspend publishing). A red arrow points to the "..." button in the action menu, and another red arrow points to the "コンテンツを編集" option.

「コンテンツを編集」を選択するとページが表示されます。

The screenshot displays the 'Kindle 本のコンテンツ' (Kindle Book Content) section of the Amazon KDP dashboard. At the top, there are three tabs: 'Kindle 本の詳細' (Kindle Book Details), 'Kindle 本のコンテンツ' (Kindle Book Content), and 'Kindle 本の価格設定' (Kindle Book Pricing). The 'Kindle 本のコンテンツ' tab is highlighted with a red border and shows a '完了' (Completed) status. Below the tabs, the '原稿' (Manuscript) section contains instructions for uploading content, a DRM management section with radio buttons for 'はい' (Yes) and 'いいえ' (No), and a 'ページを読む方向' (Page Reading Direction) section with two buttons: '左から右 (横書き)' (Left to Right (Horizontal)) and '右から左 (縦書き)' (Right to Left (Vertical)). A red box highlights the '電子書籍の原稿をアップロード' (Upload Manuscript) button, with a red arrow pointing to it. At the bottom, a green box displays a success message: '✓ 原稿 (KindleSEO.docx) を正常にアップロードしました' (Manuscript (KindleSEO.docx) uploaded successfully).

「電子書籍の原稿をアップロード」をクリックして、パソコンに保存されている原稿ファイルを選択します。

アップロード処理が完了すると、原稿が正常にアップロードされたことを示すメッセージが表示され、
変換処理が開始されます（ファイルによって数分かかることがあります）。



「Kindle 本のプレビュー」セクションに移動し、プレビューアーを起動して更新した原稿を確認します。

Kindle 本のプレビュー

オンライン プレビューアー
オンライン プレビューアーを使用すると、本の表示を簡単にプレビューできます。ほとんどの本の、Kindle 端末、タブレット、スマートフォンでの表示をプレビューできます。

プレビューアーを起動

ダウンロード版プレビューアーのオプション
Kindle Touch または Kindle DX 上で本の表示結果をプレビューするには、ダウンロード版プレビューアーを使用してください。

- ▼ コンピューター上でプレビュー
- ▼ Kindle 端末上でプレビュー

Kindle 電子書籍 ISBN

ISBN (オプション)
Kindle 本に ISBN は不要です。ISBN とは ▼

出版社 (オプション)

出版社 (ローマ字) (オプション)

主コード (オプション)

「保存して続行」をクリックします。

< 詳細に戻る 下書きとして保存 **保存して続行**

「Kindle 本の価格設定」ページが表示されます。

このページの下部にある「Kindle 本を出版」ボタンをクリックします。

Kindle 本の価格設定

Kindle 本の価格設定
| 実行中...

KDP セレクトへの登録

KDP セレクトを利用してロイヤリティを最大化 (オプション)
KDP セレクトは、新規読者の獲得、売り上げの促進、販売機会の拡大に役立ちます。KDP セレクトの詳細については、
こちらをご覧ください。登録するにはどうしたらよいですか？

KDP セレクトへの登録の管理

出版地域

配布権のある出版地域を選択します。配布権の詳細はこちらをご覧ください。

すべての地域 (全世界での権利) 全世界での権利とは何ですか？

特定の出版地域 特定の出版地域での権利とは何ですか？

利用規約

本が Amazon で購入可能になるまでに、最大で 72 時間かかることがあります。

「出版」をクリックすることで、アップロードするコンテンツを上記の各地域で販売、配布、および販売するために必要
なあらゆる権利を保有し、Kindle ダイレクト・パブリッシング利用規約に従っていることを認めるものとします。

< コンテンツに戻る

下書きとして保存

Kindle 本を出版

■本のタイトルを変更したい！

本のタイトルは大幅変更ができません。

すでに出版している本のタイトルを大幅に変更すると、ユーザーが別の本と誤解する可能性があります。

タイトルの大幅な変更とは、このような感じです。

● 著者名がぜんぜん違う

旧) 山田 ハナ子

新) 早乙女 凜

● 本のタイトルが出版済みのオリジナルと一致していない

旧) 中学生の思い出

新) 15歳の夏

- 複数の単語が本のタイトルに追加されている

旧) 山田花子物語

新) 山田花子 15歳 夏の湘南物語

タイトル、サブタイトル変更の許容範囲は誤字脱字の修正程度だと認識しておきましょう。

タイトルの更新の反映 → 48 時間以内

新しいタイトルに大幅変更する場合は、新しい本として提出する必要があります。

<https://kdp.amazon.co.jp/help/topic/G202172740>

<タイトルの変更の仕方>

KDP 管理画面の「本棚」から更新する本の「アクション」の横の ... ボタンをクリックし「詳細の編集」を選択します。

The screenshot displays a book listing in the KDP management interface. The book title is "売れない電子書籍を売る方法: 3つをテコ入れするだけ! 注文数と既読KE..." (How to Sell Unsellable E-books: Just Improve 3 Things! Order Volume and Read Status KE...). The author is 起業魂 後藤あゆみ (Keigai-kon Goto Ayumi). The book is a Kindle book, priced at ¥1000 JPY, and is currently "販売中" (Available for purchase). The submission date is 2021/01/16. The ASIN is B08T7Q7T67. The "アクション:" (Actions) dropdown menu is open, showing options: "キャンペーンと広告" (Campaigns and Advertising), "詳細の編集" (Edit Details), "コンテンツを編集" (Edit Content), "権利、ロイヤリティ、価格の編集" (Edit Rights, Royalties, and Price), "KDP セレクト情報" (KDP Select Information), "キャンペーンと広告" (Campaigns and Advertising), and "出版停止" (Stop Publishing). The "詳細の編集" option is highlighted with a red box, and a red arrow points to it from the "..." button in the actions menu.

「Kindle 本の詳細」からタイトルを編集します。

The screenshot shows the 'Kindle Book Details' page with three tabs: 'Kindle 本の詳細' (highlighted with a red box and marked '完了'), 'Kindle 本のコンテンツ' (marked '完了'), and 'Kindle 本の価格設定' (marked '実行中...').

言語
電子書籍の主な言語 (その本が書かれている言語) を選択します。 1) このリストから選択する言語、2) 本の言語、3) 原稿ファイルに指定された言語設定は必ず一致させてください。言語が一致していない場合、本の出版が正しく行われず可能性があります。 ePub または mobi ファイルをアップロードする場合、Kindle Previewer でコンテンツ ファイルを開き、「表示」、「本に関する情報」でコンテンツの言語を確認できます (日本語の場合 "ja")。 [Kindle でサポートされている言語について詳しくは、こちらをご覧ください。](#)

日本語

本のタイトル
表紙に書かれているとおりのタイトルを入力します。本を出版された後は、このフィールドを変更することはできません。本のタイトルについて詳しくは、[こちらをご覧ください。](#)

本のタイトル
売れない電子書籍を売る方法

編集後、最下部の「保存して続行」をクリックします。

下書きとして保存

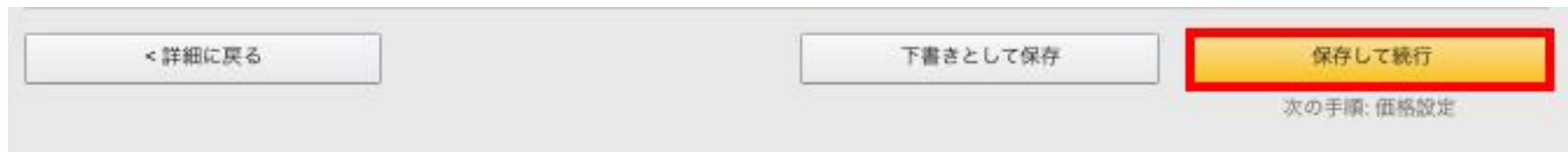
保存して続行

次の手順: コンテンツ

次のページ「コンテンツ」が表示されます。



そのまま最下部の「保存して続行」をクリックします。



「Kindle 本の価格設定」ページが表示されます。

このページの下部にある「Kindle 本を出版」ボタンをクリックします。

The screenshot shows the 'Kindle 本の価格設定' (Kindle Book Price Setting) page. At the top, there are three tabs: 'Kindle 本の詳細' (Kindle Book Details) with a green checkmark and '完了' (Completed), 'Kindle 本のコンテンツ' (Kindle Book Contents) with a green checkmark and '完了' (Completed), and 'Kindle 本の価格設定' (Kindle Book Price Setting) with a vertical bar and '実行中...' (In progress...), which is highlighted with a red box. Below the tabs, the 'KDP セレクトへの登録' (KDP Select enrollment) section is visible, followed by the '出版地域' (Distribution regions) section. In the '出版地域' section, the 'すべての地域 (全世界での権利)' (All regions (Worldwide rights)) option is selected with a radio button. Below this, the '利用規約' (Terms of use) section is shown. At the bottom of the page, there are three buttons: '< コンテンツに戻る' (Return to contents), '下書きとして保存' (Save as draft), and 'Kindle 本を出版' (Publish Kindle Book), which is highlighted with a red box.

■本の詳細を変更したい！

- ・著者名（著者等）、内容紹介、出版者、キーワードの更新は

KDP 運営側により審査が入り、問題なければ 48 時間以内に新しい情報が反映されます。

KDP 管理画面の「本棚」から更新する本の「アクション」の横の ... ボタン をクリックし「詳細の編集」を選択します。

The screenshot displays the Amazon KDP book management interface for a book titled "売れない電子書籍を売る方法: 3つをテコ入れするだけ! 注文数と既読KE..." by 起業魂 後藤あゆみ. The book is listed as a Kindle book, currently "販売中" (On Sale), with a price of ¥1000 JPY. The "アクション:" (Actions) menu is open, showing options: "キャンペーンと広告" (Campaigns and Advertising), "詳細の編集" (Edit Details), "コンテンツを編集" (Edit Content), "権利、ロイヤリティ、価格の編集" (Edit Rights, Royalties, and Price), "KDP セレクト情報" (KDP Select Information), "キャンペーンと広告" (Campaigns and Advertising), and "出版停止" (Stop Publishing). A red arrow points to the "..." button in the Actions menu, and another red arrow points to the "詳細の編集" option in the dropdown menu.

「Kindle 本の詳細」から詳細を編集します。

Kindle 本の詳細
✓ 完了

Kindle 本のコンテンツ
✓ 完了

Kindle 本の価格設定
| 実行中...

言語

電子書籍の主な言語 (その本が書かれている言語) を選択します。 1) このリストから選択する言語、2) 本の言語、3) 原稿ファイルに指定された言語設定は必ず一致させてください。言語が一致していない場合、本の出版が正しく行われない可能性があります。 ePub または mobi ファイルをアップロードする場合、Kindle Previewer でコンテンツ ファイルを開き、「表示」、「本に関する情報」でコンテンツの言語を確認できます (日本語の場合 "ja")。 [Kindle でサポートされている言語について詳しくは、こちらをご覧ください。](#)

シリーズ

シリーズ名と巻数は、シリーズに含まれる別の本を読者が Amazon で探すときに役立ちます。

シリーズ情報 (オプション)

電子書籍出版

ダンシシヨセキシュツパン

KDP

版

これが既存の本の改訂バージョンである場合は、版を入力できます。 [新しい版の基準](#)。

版 (オプション)

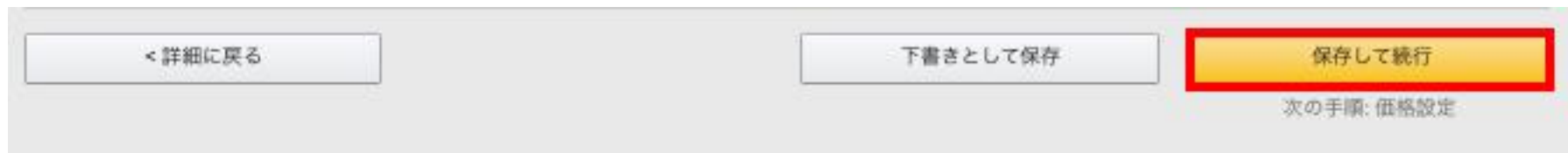
編集後、最下部の「保存して続行」をクリックします。

次の手順: コンテンツ

次のページ「コンテンツ」が表示されます。



そのまま最下部の「保存して続行」をクリックします。



「Kindle 本の価格設定」ページが表示されます。

このページの下部にある「Kindle 本を出版」ボタンをクリックします。

The screenshot shows the 'Kindle 本の価格設定' (Kindle Book Price Setting) page. At the top, there are three tabs: 'Kindle 本の詳細' (Kindle Book Details) with a green checkmark and '完了' (Completed), 'Kindle 本のコンテンツ' (Kindle Book Contents) with a green checkmark and '完了' (Completed), and 'Kindle 本の価格設定' (Kindle Book Price Setting) with a downward arrow and '実行中...' (In progress...), which is highlighted with a red box. Below the tabs, there are three main sections: 1. 'KDP セレクトへの登録' (Registration for KDP Select), which includes a description of KDP Select and a link to 'KDP セレクトへの登録の管理' (Manage KDP Select registration). 2. '出版地域' (Distribution regions), which includes a description and two radio button options: 'すべての地域 (全世界での権利) 全世界での権利とは何ですか?' (All regions (rights worldwide) What are the rights worldwide?) and '特定の出版地域 特定の出版地域での権利とは何ですか?' (Specific distribution regions What are the rights in specific distribution regions?). 3. '利用規約' (Terms of use), which includes a note about the 72-hour processing time and a paragraph about the rights reserved by clicking '出版' (Publish). At the bottom, there are three buttons: '< コンテンツに戻る' (Return to contents), '下書きとして保存' (Save as draft), and 'Kindle 本を出版' (Publish Kindle book), which is highlighted with a red box.

■カテゴリーを変更したい！

キンドル本が出版された後、登録情報を見ると

ぜんぜん違うカテゴリーに設定されていることがあります。

KDP では本の詳細でカテゴリーを2つ登録しますが、

ここで選択した2つのカテゴリーは

キーワードに基づいてアマゾンのカテゴリーに分類されます。

商品の詳細

ASIN: B083FP8R5Y
発売日: 2020/1/2
言語: 日本語
ファイルサイズ: 57574 KB
Text-to-Speech (テキスト読み上げ機能): 有効
X-Ray: 有効にされていません
Word Wise: 有効にされていません
本の長さ: 209ページ

ランキング 無料タイトル - 39位Kindleストア (の売れ筋ランキングを見るKindleストア)

- 1位本・図書館
- 1位一般・入門書
- 2位在宅ワーク

カテゴリー

最大2つの参照カテゴリーを選択してください。 [カテゴリーが重要な理由](#) ▼

教育 & 参考書 > 参考図書 > 個人向け、実用ガイド

教育 & 参考書 > 参考図書 > ハンドブック、マニュアル

カテゴリーを設定

また、「Kindle 本（電子書籍）」の 카테고리は

「本（印刷本含む）」ストア内の 카테고리と異なります。



Kindle本の 카테고리は、Kindleストア画面左側の

「ニューリリース」セクションの下の「카테고리」の下に表示されています。

http://www.amazon.co.jp/b/ref=sv_kinc_5?ie=UTF8&node=2275256051

카테고리

< Kindleストア

Kindle本

マンガ

文学・評論

ライトノベル

ボーイズラブ

アダルト

人文・思想

ビジネス・経済

趣味・実用

ティーンズラブ

雑誌

暮らし・健康・子育て

科学・テクノロジー

社会・政治

投資・金融・会社経営

タレント写真集

コンピュータ・IT

歴史・地理

医学・薬学

ノンフィクション

教育・学参・受験

アート・建築・デザイン

語学・辞事典・年鑑

スポーツ・アウトドア

エンターテイメント

絵本・児童書

資格・検定・就職

旅行ガイド・マップ

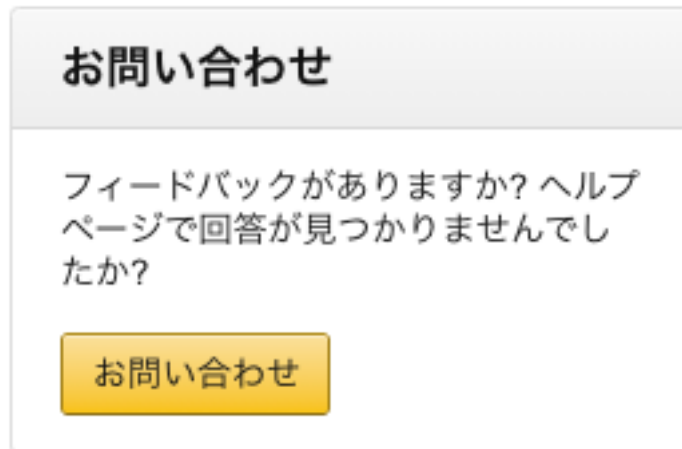
楽譜・スコア・音楽書

<カテゴリーの変更依頼の仕方>

KDP ヘルプセンターに連絡して変更依頼をします。

KDP ヘルプセンターにアクセスします。 https://kdp.amazon.co.jp/ja_JP/help

KDP ヘルプ> 左下のお問い合わせ



カテゴリの選択 > Amazon の商品ページと外部流通 > Amazon カテゴリの更新

「お問い合わせの内容」の欄に**希望のカテゴリ**を記入してメッセージを送信してください。

カテゴリの選択

- アカウント、税金、および開始方法
- コンテンツおよび著作権の通知
- フォーマットの要件と本のステータス
- 本とシリーズの管理
- 価格設定
- Amazon の商品ページと外部流通**
- Amazon カテゴリの更新**
- 印刷本と Kindle 版のリンク
- 試し読み
- 予約注文
- Amazon での本の販売と検索
- Amazon の詳細ページ機能
- 著者セントラル
- カスタマー レビュー
- KDP キャンペーン
- 支払いと販売レポート

よくある質問への回答:

- 参照カテゴリを選択して追加する方法を教えてください。

お問い合わせいただく前に、以下の点をご確認ください。

- カテゴリのリクエストは、本の内容および主題に関連している必要があります。Amazon では、適切なカテゴリを保証し、カスタマーエクスペリエンスを損なわないようにするため、リクエストを却下させていただくことがあります。
- カテゴリは、Amazon Book Store と Kindle ストアとで異なります。ご要望に応じて、カテゴリが更新中の本のタイプに利用できるかどうかをご確認ください。Amazon Book Store は、印刷本に適用されます。Kindle ストアは、電子書籍に適用されます。カテゴリの完全な一覧表については、[ヘルプ記事](#)をご覧ください。
- Kindle Singles および Kindle Short Reads のカテゴリには制限があります。カテゴリは Amazon のカスタマー サポート チームで有効にしたり、削除したりすることはできません。

お問い合わせの内容

より適切なサポートを提供できるよう、お問い合わせ内容について詳しくお知らせください。

「リクエストを送信する前に、以下の点をご確認ください。」

- 本を出版してから、また前回のカテゴリ更新リクエストを送信してから 72 時間が経過するまでお待ちください。
- このフォームは、Amazon.co.jp で使われる Kindle 本のカテゴリを追加するためのものです。Kindle 本のカテゴリは、Amazon.co.jp の画面左側にある「カテゴリ」の「ニューリリース」セクションの下に表示されます。
- このフォームは、Kindle 本を追加するためのものです。Kindle 本に「本」のカテゴリを追加することはできません。

以下の情報を入力してください (ASIN が複数ある場合は、それぞれを同じ書式で入力してください)。

タイトル:
ASIN:
追加するカテゴリ パス: (例) Kindleストア > Kindle本 > 文学・評論 > 小説・文芸 > 日本の小説・文芸

削除するカテゴリ パス: (例) n/a

! お困りになっている点を、できる限り詳しく記載してください。「メッセージを送信」ボタンは 1 回だけクリックしてください。 435/4000

p. 41

Copyright © 2021 【起業魂】後藤あゆみ All rights reserv

KINDLE DIRECT PUBLISHING SUPPORT

例) <希望するカテゴリー>

ノンフィクション > コンピュータ > 電子出版

ノンフィクション > コンピュータ > 文書作成、テクニカルライティング

カテゴリーの変更は、

アマゾン側で書籍の内容とあっているかどうか審査が入るため、すぐに反映されません。

カテゴリーが表示されるまで最大 72 時間かかることがあります。

カテゴリー変更を依頼したにも関わらず、さらに変更を希望する場合は、

反映される 72 時間を待った上で、もう一度申請してください。

■本の値段を変更したい！

本の値段はいつでもあなたの好きなタイミングで変更できます。

<本の価格の変更の仕方>

KDP 管理画面の「本棚」から更新する本の「アクション」の横の ... ボタンをクリックし「価格の編集」を選択します。

The screenshot shows the Amazon KDP management interface for a book. The book title is "売れない電子書籍を売る方法: 3つをテコ入れするだけ! 注文数と既読KE...". The price is ¥1000 JPY. The "Actions" menu is open, and "価格の編集" (Edit Price) is highlighted with a red box and a red arrow pointing to it. Another red arrow points to the "..." button in the "Actions" menu.

「Kindle 本の価格設定」から「価格設定、ロイヤリティ」の項目で変更します。

Kindle 本の詳細 ✓ 完了

Kindle 本のコンテンツ ✓ 完了

Kindle 本の価格設定 ⓘ 実行中...

価格設定、ロイヤリティ、配信

ロイヤリティ プランを選択し、下に Kindle 本の希望小売価格を設定します

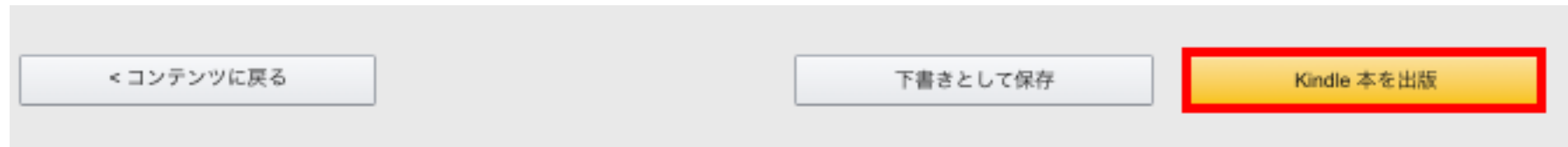
35% 70%

ⓘ 変換後のファイルサイズは 1.08 MB.

マーケットプレイス	希望小売価格	配信コスト	レート	ロイヤリティ
Amazon.co.jp	¥ 1000 JPY ¥99 ~ ¥20000 でなければなりません。 この価格がすべてのマーケットプレイスの基準となります	¥909 JP の抜き価格 ¥1	70%	¥636
Amazon.com	\$ 9.11 USD \$2.99 ~ \$9.99 でなければなりません。 Amazon.co.jp を基準とする	\$0.00	35%	\$3.19
		\$0.16	70%	\$6.26
Amazon.in	₹ 449 INR	₹381 ₹8	70%	₹261

以下の希望小売価格は、以前に入力した価格に基づいて換算されています。

最後にページの下にある「**Kindle 本を出版**」をクリックしてください。



本の値段を変更すると KDP 運営側の確認が入るため、新しい金額の反映には 4 時間ほど時間がかかります。

また、まれに希望している販売価格と変わる場合があります。

具体的に、次のようなケースでは**希望販売価格から安くなる可能性があります**。

★競合他社がその電子書籍の希望販売価格より安い価格で販売している

★Amazon がその電子書籍の印刷版を希望販売価格より安い価格で販売している

この場合、ロイヤリティオプションを 70%で選択していれば、販売価格の 70%がロイヤリティとなります。

ロイヤリティオプションを 35%で選択していれば、もともと指定した希望販売価格を基準にしたロイヤリティとなります。

■ ランキングはどれくらいで順位が変わるの？

ランキングは **1 時間おきに更新**され、その都度ページに反映されます。

初めて本が売れたときにはランキングに掲載されるまで 24 ～ 48 時間かかる場合があります。

ランキング 1 位を取れると、本に権威性がつきます。

あなたの本やあなた自身の宣伝にも使えますので、ランキングはこまめにチェックし

上位を取れた時には必ずスクリーンショットを撮っておきましょう。

特に、**無料キャンペーン中はランキング 1 位を取りやすい**のでチェックは欠かせません。

■ 既読 KENP はいつレポートに反映されるの？

通常、既読 KENP の総累計は、すべてのマーケットプレイスに対して、

販売データ一覧のレポートに 24～48 時間以内に表示されます。

「既読 KENP」については、読み放題の Kindle Unlimited (KU)を通じて、

本をダウンロードした読者が、その本を初めて読んだ場合にページ数がレポートに反映されます。

読者の端末がオフラインの状態を読まれた場合にも、

次回インターネットに接続されたとき、既読ページ数がカウントされます。

既読 KENP は、読者が本を読むタイミング等により、一定のタイムラグが発生します。

■自分の本をキンドルストアから取り下げたい

あなたの本はあなたの都合でいつでもストアから取り下げることができます。

出版を停止した本は読者は購入できなくなり、キンドルストアで検索できなくなります。

本を再び購入可能にするには、本を再出版してください。

<本を再出版する方法>

作業手順は、「■本の詳細を変更したい!」と同じです。

[>> 詳細はこちらから](#)

■ 「レビュー書いて」って人に頼んでいいの？

お友達などに自分の作品を読んでもらって「レビューを投稿して」とすすめることは特に問題ありません。

ただし、**レビューを強要したり、何かの特典と交換で依頼したりすること（営利目的）は禁止**されています。

レビューの内容が Amazon のガイドラインに沿っているかどうかは

自身の判断となり、抵触するレビューは削除されます。

<カスタマー レビューヘルプページ>

https://kdp.amazon.co.jp/ja_JP/help/topic/G202101910

■変更事項が反映までにかかる時間（タイムライン）

<新刊本の場合>

- ・電子書籍の詳細ページの表示：72 時間以内
- ・表紙のサムネイルの表示：72 時間以内
- ・「試し読み」の利用開始：7 ～ 8 営業日以内

<既刊本の場合>

- ・著者名（著者等）、タイトル、内容紹介、出版者、ISBN、キーワードの更新：48 時間以内
- ・カテゴリーの更新：72 時間以内
- ・電子書籍の原稿の更新：48 時間以内
- ・電子書籍の表紙の更新：72 時間以内

- ・「試し読み」の更新：7 ～ 8 営業日以内
- ・希望小売価格の更新：24 時間以内
- ・ランキングの更新：1 時間おきに更新

※初めて本が売れたときにはランキングに掲載されるまでに 24 ～ 48 時間かかることがあります。

■自分で自分の本は購入できるの？

自分で自分の本を購入することはできます。

自分で著書を購入した場合にも、通常の売上と同様にロイヤリティを受け取れます。KENP も同様です。

STEP 4 もしものための覚書

- KDP にサインイン : <https://kdp.amazon.co.jp>
- KDP へのお問い合わせ : https://kdp.amazon.co.jp/ja_JP/contact-us
- Kindle ダイレクト・パブリッシング利用規約 : https://kdp.amazon.co.jp/ja_JP/help/topic/G200627430
- Kindle パブリッシング・ガイドライン : https://kdp.amazon.co.jp/ja_JP/help/topic/GU72M65VRFPH43L6
- KDP ヘルプ センター ホーム : https://kdp.amazon.co.jp/ja_JP/help
- KDP ジャンプスタート : https://kdp.amazon.co.jp/ja_JP/help/topic/G202187740
- コミュニティガイドライン (アマゾン全般) :

<https://www.amazon.co.jp/gp/help/customer/display.html?nodeId=201929730>

- 起業魂 後藤あゆみへの連絡 : info@kigyoudamashii.net